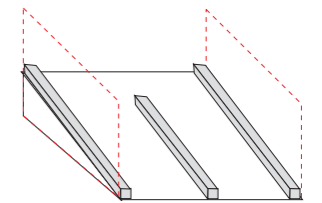
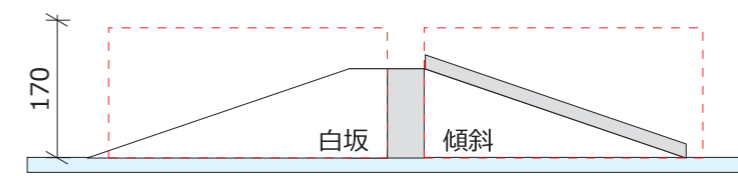
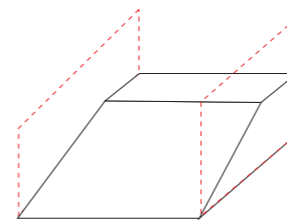



※橙色：ピンポン球×20球



※白坂・傾斜台両脇に高さ170mmの壁（赤点線）があります。
※バケット幅が215mm以内で無いと通れません。

※白 坂：W215×D420×H150 ※スロープ：W215×D380×H150